

Sinteza celor mai importante evenimente bursiere ale saptamanii



Continutul acestei editii

Contextul regional

Bursele din Europa Centrala si de Est (ECE) au inregistrat scaderi usoare

Contextul international

Evolutii mixte ale indicilor internationali, influentate de temerile investitorilor privind incetinirea cresterii economice globale

Sinteza evenimentelor zilnice care au influentat piata

Cum se prezinta evolutia grafica a indicilor, a rulajelor si a tranzactiilor deal si care sunt actiunile in topul variatiilor?

Care a fost evolutia principalelor sectoare bursiere?

Ce achizitii si vanzari au realizat investitorii institutionalii?

Banca Transilvania a continuat programul de rascumparari de actiuni proprii, iar SIF1 a facut achizitii la Biofarm (BIO)

Cum au contribuit la lichiditatea bursei cele mai tranzactionate actiuni?

Care este calendarul operatiunilor corporative?

Ce evolutie au avut companiile monitorizate?

Care sunt cele mai importante stiri din presa?

(30.03) SIF Oltenia a cumpărat, cu 6,3 milioane euro, 2,5% din acțiunile Transelectrica în oferta publică

(29.03) Intermediarii ofertei Transelectrica au confirmat preturile de executie ale operatiunii

(28.03) Luna si privatizarea: Oltchim va fi vandut in mai, oferta Transgaz - in iunie. Care este calendarul pentru celelalte „perle ale statului

(27.03) Oferta de vanzare de la Transelectrica s-a incheiat cu succes

(26.03) Alro ar putea aloca tot profitul de anul trecut, de 226 milioane lei, pentru dividende

Departamentul de Analiza

+4021.321.40.90
analiza@primet.ro

Ultima saptamana in cifre

Capitalizare (mld. lei)	89,42
Val. tranz. (mil. lei)	309,03
Nr. mediu tranzactii	3301
Numar cresteri	28
Numar scaderi	28

Sursa: Prime Transaction, BVB

Indici BVB	Valoare	Evolutie (%)
BET	5.372,48	4,08
BET-C	3.076,07	3,38
BET-FI	24.970,93	2,85
BET-XT	497,50	3,60
BET-NG	697,30	4,81
RASD-C	1.541,56	-0,91

Sursa: Prime Transaction, BVB

*rulajul este calculat doar pe pietele BVB (fara Rasdaq, ATS, produse structurate, futures, obligatiuni, drepturi, unitati de fond)

Contextul regional

Bursele din Europa Centrala si de Est (ECE) au inregistrat scaderi usoare

Indice	Tara	Evolutia saptamanala %	Evolutia pe anul 2011	Evolutia pe anul 2012
BET-XT	Romania	3,60	-13,81%	22,65%
WIG-20	Polonia	0,10	-21,19%	6,62%
ATX	Austria	-0,93	-34,87%	14,13%
PX	Cehia	-1,51	-25,61%	6,80%
SAX	Slovacia	-0,18	-6,48%	-5,53%
BUX	Ungaria	-2,66	-20,40%	9,79%

Sursa: Prime Transaction.

Contextul international – principalele evolutii macroeconomice ce au determinat directia burselor

Evolutii indici si perechi valutare

Indice	Zona de interes	Ultima valoare	Variatia saptamanala (%)	Variatie anuala (%)
SPX	Statele Unite	1403.28	0.75	11.58
DJIA	Statele Unite	13145.82	0.76	7.60
DAX	Germania	6875.15	-1.52	16.56
NIKKEI	Japonia	10114.79	-0.12	15.57
GOLD	Global	1656.50	0.76	5.94
WTI	Global	102.78	-2.44	4.00
EURUSD	Global	1.3303	0.78	2.69
USDJPY	Global	82.41	-0.22	7.15

Sursa: Prime Transaction. Evolutiile din acest tabel nu includ ziua de vineri.

Indicatori macroeconomici

Zi	Indicator	Impact	Valoare inregistrata	Valoare asteptata	Valoare anterioara
26.03.2012, ora 11:00	Sondajul IFO al climatului mediului de afaceri in Germania	Ridicat	109,8	109,7	109,7
26.03.2012, ora 17:00	Evolutia numarului de case in curs de vanzare, pentru care se asteapta incheierea tranzactiei, excluzand constructiile noi, in SUA	Ridicat	-0,5%	1,0%	2,0%
27.03.2012, ora 17:00	Increderea consumatorilor din SUA, varianta Conference Board	Ridicat	70.2	70.3	71.6
28.03.2012, ora 11:30	Balanta de cont curent in Marea Britanie	Ridicat	-8,5B	-8,5B	-10,5B
28.03.2012, ora 11:30	PIB-ul in Marea Britanie: varianta finala	Mediu	-0,3%	-0,2%	-0,2%
28.03.2012, ora 15:30	Variatia comenzilor facute de producatori pentru bunuri de folosinta indelungata, cu exceptia mijloacelor de transport, in SUA	Ridicat	1,6%	1,6%	-3,0%
28.03.2012, ora 15:30	Variatia comenzilor facute de producatori pentru bunuri de folosinta indelungata in SUA	Mediu	2,2%	3,0%	-3,6%
29.03.2012,	Vanzarile de retail in Japonia	Mediu	3,5%	1,4%	1,8%



Zi	Indicator	Impact	Valoare inregistrata	Valoare asteptata	Valoare anterioara
ora 02:50					
29.03.2012, ora 10:55	Modificarea numarului de someri din Germania in luna precedenta	Mediu	-18K	-10K	-3K
29.03.2012, ora 15:30	Numarul saptamanal de persoane care au aplicat pentru ajutor de somaj pentru prima data, in SUA	Ridicat	359K	351K	364K
29.03.2012, ora 15:30	PIB-ul in SUA: varianta finala	Mediu	3,0%	3,0%	3,0%
30.03.2012, ora 02:50	Productia industrială in Japonia: date preliminare	Mediu	-1,2%	1,3%	1,9%
30.03.2012, ora 09:00	Vanzarile de retail in Germania	Mediu	-1,1%	1,3%	-1,2%
30.03.2012, ora 12:00	Indicele preturilor de consum: prima estimare	Mediu	2,6%	2,5%	2,5%
30.03.2012, ora 16:45	Rezultatul sondajului managerilor de achizitii din regiunea orasului Chicago, cu privire la conditiile de business	Mediu	62.2	63.2	64.0

Sursa: Prime Transaction, Forex Factory, Yahoo Finance, CMEGroup

Sinteza evenimentelor zilnice care au influentat piata

Luni

- Investitorii au subscris pana luni 55,21% din actiunile Transelectrica pe care statul vrea sa il vanda, astfel ca marti, in ultima zi a ofertei, mai trebuie ordine de cumparare pentru aproape 15% din titluri, astfel incat sa fie atins nivelul de 70%, la care operatiunea poate fi incheiata cu succes(Mediafax)
- Economia Statelor Unite trebuie sa creasca mai rapid pentru a produce suficiente locuri de munca care sa determine reducerea ratei somajului, a declarat presedintele Rezervei Federale (Fed), Ben Bernanke (Mediafax)
- Premierul Spaniei, Mariano Rajoy, se confrunta cu cea mai dificila saptamana de la investirea in urma cu trei luni, intrucat trebuie sa anunte vineri reduceri de cheltuieli de pana la 40 miliarde de euro pentru a respecta tinta de deficit bugetar pentru acest an (Mediafax)

Marti

- Increderea americanilor in economia Statelor Unite s-a mentinut in martie aproape de cel mai ridicat nivel din ultimul an, sustinuta de imbunatatirea conditiilor de pe piata muncii, relateaza Bloomberg.Indicele increderii, calculat de compania de cercetare a pietei Conference Board, a scazut la 70,2 puncte, de la un nivel de 71,6 in februarie (ZF)
- Bancile europene risca o fragmentare a pietei financiare, din cauza programelor de vanzare de active cu scopul de a ajunge la un nivel minim al capitalului pana in iunie, a avertizat autoritatea de reglementare bancara din UE (Mediafax)
- Economia Spaniei a intrat in a doua recesiune de dupa 2009, fiind obstructionate astfel eforturile guvernului de ordonare a finantelor publice, potrivit bancii centrale a Spaniei, transmite Bloomberg (ZF)

Miercuri

- Prim-ministrul Italiei Mario Monti a declarat ca la baza crizei datoriilor suverane se afla si actiunile iresponsabile ale Frantei si Germaniei din perioada de inceput a blocului monedei unice, informeaza AFP. "Daca mama si tatal Zonei Euro incalca regulile, nu te poti astepta... ca tari precum Grecia sa le respecte", a declarat Mario Monti (HotNews)



- Arabia Saudita, cel mai mare exportator de petrol la nivel mondial, va folosi in acest an un numar record de platforme marine pentru majorarea productiei, in conditiile unui posibil deficit de titei pe piata din cauza sanctiunilor occidentale impotriva Iranului (Mediafax)

Joi

- Consiliul de Administratie al BNR a decis sa reduca cu 0,25 puncte procentuala nivelul ratei dobanzii de politica monetara, de la 5,5% la 5,25% pe an, nou minim istoric, in linie cu asteptarile analistilor, si sa mentina cotele pentru rezervele minime obligatorii constituite de banci (Mediafax)

- Economia chineza este foarte expusa unei scaderi a exporturilor, in special spre Europa, in timp ce cresterea economica lenta evidentiaza necesitatea unei reechilibrari a economiei prin care aceasta sa devina mai favorabila sectorului privat, mentioneaza un studiu publicat joi de agentia Moody's, citat de AFP (Mediafax)

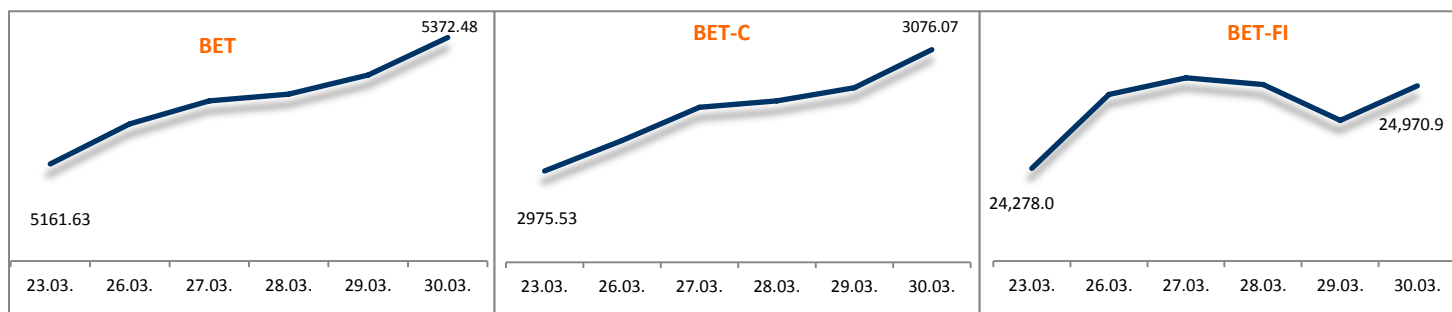
- Guvernele din zona euro pregatesc majorarea, pentru un an, a plafonului fondurilor de salvare la 940 miliarde de euro, pentru a tine sub control criza datoriilor, potrivit unui proiect de declaratie a ministrilor de Finante (ZF)

Vineri

- BNR va reduce in luna mai pentru cea de-a cincea sedinta consecutiv dobanda cheie, cu inca 0,25 puncte procentuale, la 5%, insa este putin probabil sa continue relaxarea conditiilor de politica monetara dincolo de acest nivel, potrivit estimarilor analistilor (Mediafax)

- Guvernele din zona euro au convenit plafonarea capacitatii fondurilor de urgenta la 800 de miliarde de euro, respingand cereri pentru resurse mai ample destinate protejarii statelor cu probleme impotriva crizei datoriilor, a declarat ministrul de Finante al Austriei, Maria Fekter (Mediafax)

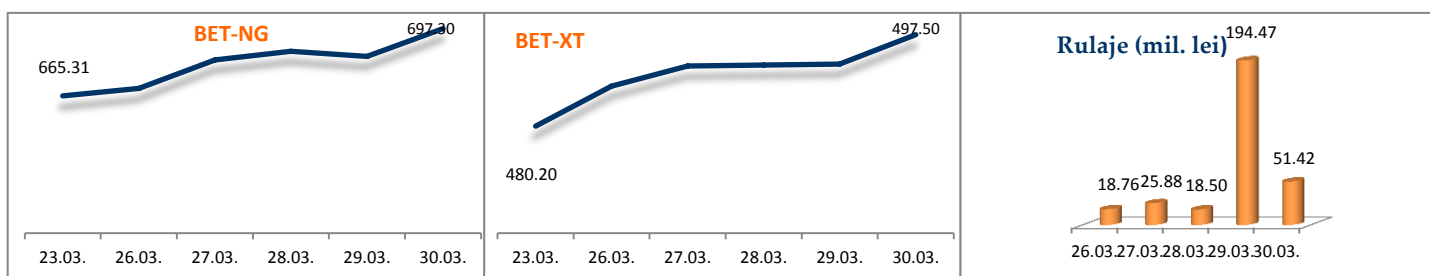
Evolutia grafica a indicilor, a rulajelor si a tranzactiilor deal



Sursa: Prime Transaction

Evolutii pozitive in aceasta saptamana, cu variatii cuprinse intre +2,85% in cazul indicelui BET-FI si +4,81% pentru BET-NG. Raportul dintre numarul actiunilor care au crescut si a celor care au scazut este de 28 la 28.





Sursa: Prime Transaction

Rulajele* la nivelul pietei actiunilor au crescut cu 236,05% fata de saptamana precedenta, ajungand la 309,03 mil. Lei, in urma incheierii tranzactiilor din oferta Transelectrica si a mai multor tranzactii cu obligatiuni. Saptamana aceasta, tranzactiile pe piata Deal au fost in valoare totala de 39,96 milioane lei si au avut o pondere de 12,93% din totalul rulajului pietei de actiuni.

*rulajul este calculat doar pe pietele BVB (fara Rasdaq, ATS, produse structurate, futures, obligatiuni, drepturi, unitati de fond)

Tranzactii Deal

Ziua	Simbol	Tranzactii deal	Volum (actiuni)	Valoare (lei)	Pret mediu tranzactii deal (lei / actiune)
Marti	FP	1	4,345,000.00	2,563,550.00	0.5900
Miercuri	TLV	2	3,300,000.00	3,564,000.00	1.0800
Joi	BRD	1	693,640.00	7,491,312.00	10.8000
Vineri	FP	1	44,737,700.00	26,350,505.30	0.5890

Sursa: Prime Transaction

Actiunile in topul variatiilor

Societate	Curs 30.03.2012	Variatie (%)
Petrom Bucuresti (SNP)	0,4149	9,18%
Azomures Tg. Mures (AZO)	2,0000	6,95%
Mechel Targoviste (COS)	0,6900	6,15%
SIF Oltenia (SIF5)	1,4000	5,90%
Banca Transilvania Cluj (TLV)	1,1410	5,55%
Carbochim Cluj (CBC)	8,2500	-6,78%
Amonil Slobozia (AMO)	0,0122	-6,87%
Impact Bucuresti (IMP)	0,1806	-7,38%
Electroputere Craiova (EPT)	0,0370	-11,69%
Ves Sighisoara (VESY)	0,0454	-12,52%

Sursa: Prime Transaction



Evolutia principalelor sectoare bursiere



Sectorul fonduri inchise de investitii

	SIF1	SIF2	SIF3	SIF4	SIF5	FP
Valoare tranzactionata (lei)	2.531.497	4.938.472	9.812.955	2.590.890	6.030.916	65.763.813
Rulaj precedent (lei)	3.248.184	6.067.791	7.770.794	3.067.464	4.905.107	30.978.167
Variatie saptamanala rulaj	-22,06%	-18,61%	26,28%	-15,54%	22,95%	112,29%
Curs inchidere (lei)	1,0670	1,3050	0,7130	0,7250	1,4000	0,5940
Variatie saptamanala	-0,28%	0,31%	4,85%	3,57%	5,90%	2,41%
Capitalizare (mil. euro)	133,73	154,69	177,82	133,61	185,48	1868,96
Rulaj ca % din capitalizare	0,43%	0,73%	1,26%	0,44%	0,74%	0,80%
P/E	9,29	3,54	3,75	8,96	9,73	15,05
P/BV	0,45	0,55	0,56	0,46	0,50	0,50
P/S	4,13	2,06	2,39	2,97	6,10	13,25
ROE	9,80%	33,91%	27,00%	5,74%	12,78%	4,89%

Sursa: Prime Transaction

SIF-uri

Principalele expuneri ale celor cinci societati de investitii financiare sunt reprezentate de sectorul bancar.

SIF1, SIF2, SIF3 si SIF4 au semnat intelegerea cu Erste privind conversia actiunilor BCR in cash si actiuni Erste. SIF5 a participat cu 37.1 milioane lei la majorarea capitalului social al BCR, conducerea societatii din Craiova afirmand ca negocierile cu grupul austriac nu au fost finalizate.

Legea privind majorarea pragului de detinere la SIF-uri de la 1% la 5% a intrat in vigoare, in urma publicarii in Monitorul Oficial pe 10 ianuarie 2012. Conform noului statut, nici un actionar nu poate detine mai mult de 5% (singur sau in mod concertat) din capitalul social al unei SIF.

SIF2 a propus in AGA ordinara distribuirea unui dividend record in valoare de 114,2 mil. lei (0.22 lei/actiune dividend brut) si in AGA extraordinara din 5 aprilie 2012 o majorare de capital social in valoare de 103.8 mil. lei prin aporturi in numerar ale actionarilor.

SIF3 a propus distribuirea unui dividend brut de 0,1712 lei. La un pret de 0,70 lei/actiune, randamentul net al dividendului depaseste 20%.

Conducerea SIF Oltenia (SIF5) a anuntat ca vrea sa recompenseze actionarii cu dividende in valoare bruta de 75,4 milioane de lei, echivalentul unui dividend brut de 0,13 lei/actiune, mai mult cu 73% fata de anul trecut. Dividendele reprezinta 90,3% din profitul de 83,5 milioane de lei câstigat anul trecut.

Fondul Proprietatea (FP)

In portofoliul Fondul Proprietatea, actiunile companiilor din sectorul energetic au ponderea cea mai ridicata, cu detineri la companii precum OMV Petrom (SNP), Hidroelectrica, Romgaz sau Nuclearelectrica.



In 2011 rezultatul net s-a situat la nivelul de 544 mil. Lei (conform raportului privind situatia VAN si a activelor, la 31 decembrie 2011) provenit in principal din dividende de la companiile din portofoliu.

La finalul lunii ianuarie, cel mai mare actionar era fondul american de hedging Elliott Associates, care detine indirect 12,57% din actiuni (12,91% din capitalul subscris si varsat), prin companiile Manchester Securities si Beresford. Alt actionar important este compania de administrare a investitiilor City of London Investment Management, care detine in numele clientilor sai un pachet de 7,02% din actiuni.

Cel mai mare actionar al Fondului Proprietatea, fondul de hedging Elliott, a propus o strategie de vanzare a activelor Fondului si distribuirea banilor catre actionari, pentru reducerea discountului dintre pretul actiunilor si valoarea activelor nete, care este in prezent de peste 50%.



Sectorul bancar

	EBS	BRD	TLV	BCC
Valoare tranzactionata (lei)	2.448.529	14.564.368	7.821.689	92.516
Rulaj precedent (lei)	2.011.978	13.395.080	4.762.565	113.305
Variatie saptamanala rulaj	21,70%	8,73%	64,23%	-18,35%
Curs inchidere (lei)	76,9500	10,6500	1,1410	0,0535
Variatie saptamanala	-3,69%	-0,09%	5,55%	0,94%
Capitalizare (mil. euro)	6645,36	1694,87	385,08	41,84
Rulaj ca % din capitalizare	0,01%	0,20%	0,46%	0,05%
P/E	-	15,95	15,35	-
P/BV	0,49	1,45	0,95	0,82
P/S	1,26	0,34	0,34	0,30
ROE	-3,48%	9,11%	6,20%	-14,12%

Sursa: Prime Transaction

BRD Groupe Societe Generale (BRD)

BRD este a doua banca romaneasca, dupa activele bancare si detine a doua capitalizare la Bursa de Valori Bucuresti.

Actionarul principal este Societe Generale, unul din cele mai mari grupuri bancare din zona euro.

BRD-SocGen, a doua mare banca dupa active, a incheiat anul 2011 cu un profit net de 465 mil. lei (aproape 110 mil. euro) dupa standardele romanesti de contabilitate, in scadere cu 7% fata de anul precedent. Rezultatul a fost afectat de reducerea cu peste 8% a marjei de dobanda - principala sursa de venit net bancar, pana la 1,7 mld. lei.

BRD a raportat un sold al creditelor brute de 33,5 mld. lei, in crestere cu 1,1% fata de 2010, an in care inregistrase o stagnare. Neperformantele din bilantul BRD au o pondere de 12,2%, sub media pietei de 14,1%.

Banca Comerciala Carpatica (BCC)

Banca Comerciala Carpatica este o institutie financiara cu capital majoritar romanesc.



Banca a raportat pentru anul trecut pierderi de 31,54 milioane lei, in scadere cu 80% fata de rezultatul negativ din 2010, si active totale de 3,78 miliarde lei, mai mari cu 29%. Veniturile bancii au scazut cu 19,48% fata de 31 decembrie 2010, insa cheltuielile au inregistrat o dinamica mai mare, fiind in scadere cu 29,75%, potrivit unui comunicat transmis Bursei.

Erste Bank (EBS)

Erste Group a obtinut in trimestrul 4 al anului trecut un profit net dupa plata intereselor minoritare de 254,1 milioane euro, rezultat care limiteaza pierderea anuala la 718,9 milioane euro.

Diminuarea usoara a venitului operational si cresterea moderata a cheltuielilor operationale au determinat scaderea profitului operational cu 4,2%, de la 3,78 miliarde euro in 2010 la 3,62 miliarde euro anul trecut.

Banca Transilvania (TLV)

Banca a inregistrat in 2011 un profit cu 35% mai mare fata de anul precedent, ajungand la 131.87 mil lei, provenit din veniturile din dobanzi, cresterea creditarii, insa cea mai mare influenta a avut-o scaderea cheltuielilor cu provizioanele; Veniturile operationale s-au mentinut la nivelul anului 2010 (1484 mil lei), iar cheltuielile operationale au crescut cu 8%, pana la 766 mil lei; Activele bilantiere au crescut cu 19%, pana la 25.745 miliarde lei.



Sectorul energetic

	SNP	RRC	TEL	TGN	DAFR	PRSN	COMI
Valoare tranzactionata (lei)	5.213.150	58.828	3.312.580	3.083.535	234.929	91.528	215.561
Rulaj precedent (lei)	3.750.045	5.047	1.964.220	1.285.529	132.903	60.925	199.883
Variatie saptamanala rulaj	39,02%	1065,64%	68,65%	139,87%	76,77%	50,23%	7,84%
Curs inchidere (lei)	0,4149	0,0390	15,8900	244,9500	0,0574	0,1800	0,1630
Variatie saptamanala	9,18%	4,00%	-0,81%	5,13%	-6,67%	0,06%	-1,69%
Capitalizare (mil. euro)	5366,77	187,91	265,99	658,58	12,76	29,51	14,25
Rulaj ca % din capitalizare	0,02%	0,01%	0,28%	0,11%	0,42%	0,07%	0,35%
P/E	6,25	-	12,90	7,36	15,24	3,75	73,37
P/BV	1,12	-12,49	0,48	1,09	0,37	0,39	0,47
P/S	1,04	0,17	0,40	2,14	0,37	0,53	0,55
ROE	17,83%	-	3,70%	14,85%	2,43%	10,50%	0,64%

Sursa: Prime Transaction

OMV Petrom (SNP)

OMV Petrom (SNP), cea mai mare companie din Romania, a raportat un profit net de 887 mil. euro (3,76 mld. lei), in crestere cu 70% fata de anul precedent, acesta fiind cel mai mare profit raportat vreodata nu doar de Petrom, ci de orice companie din Romania. Vanzarile Petrom au crescut anul trecut cu 21%, in euro, pana la 5,33 mld. euro (22,6 mld. lei), in conditiile in care pretul petrolului s-a mentinut anul trecut peste nivelul de 100 de dolari pe baril, iar pretul benzinei si al motorinei vandute la statiile Petrom a atins maxime istorice



OMV Petrom si OMV Petrom Marketing, detinuta 100% de Petrom, au primit o amenda de 366,5 milioane de lei, respectiv 137,2 milioane de lei din partea Consiliului Concurentei in dosarul de investigatie pe piata carburantilor care a avut ca rezultat amenzi totale de 880 de milioane de lei.

Petrom (SNP) a anuntat ca, impreuna cu ExxonMobil Exploration and Production Romania, au facut o descoperire semnificativa de gaze naturale la exploatarile din Marea Neagra. Estimările preliminare plaseaza zacamantul de gaze naturale la 42-84 miliarde metri cubi, care echivaleaza cu de 3-6 ori consumul anual al Romaniei.

Petrom a propus acordarea unui dividend brut pe actiune de 0.031 lei, cu 75% mai mare decat dividendul acordat in 2010.

Transelectrica (TEL)

Compania nationala de transport al energiei electrice Transelectrica (TEL) a inregistrat pierderi de 63 milioane lei in al patrulea trimestru, dar a inchis anul 2011 cu un profit net de 90,27 milioane lei, de zece ori peste castigul obtinut in 2010.

Compania a consemnat o cifra de afaceri de 2,9 miliarde de lei, in crestere cu 14,1% fata de 2,54 miliarde de lei in 2010. Transelectrica a avut venituri totale in valoare de 3,06 miliarde de lei, cu 14,4% mai mari fata de valoarea consemnata in anul precedent, iar cheltuielile companiei au avansat in intervalul analizat cu 10,7 %, de la 2,65 miliarde de lei la 2,94 miliarde de lei.

Oferta publica de vanzare de la Transelectrica a fost suprasubscrisa cu aproape 59%, in conditiile in care solicitarile investitorilor mari au depasit cu 45,45% transa alocata, iar volumul de actiuni cerut de micii investitori a fost de 2,8 ori mare decât titlurile scoase la vânzare. Astfel, statul va incasa 164,7 milioane lei (37,7 milioane euro) pentru pachetul de 15%, in conditiile in care pretul pe transa investitorilor institutionalisti ar fi de 14,9 lei, iar pentru micii investitori de 15,71 lei.

Transgaz (TGN)

Transgaz Medias (TGN), compania care opereaza reseaua nationala de transport al gazelor naturale, a raportat pentru 2011 un profit net preliminar de 392 milioane de lei, in crestere cu 4% fata de anul precedent. Afacerile companiei au crescut cu 6,5%, la 1,466 mld. lei, desi tariful de transport al gazelor naturale n-a mai fost modificat anul trecut.

Conducerea Transgaz Medias (TGN) propune actionarilor plata unui dividend brut pe actiune de 29,76 lei din profitul aferent anului trecut, cu 3,4% peste cel alocat pentru 2010, in valoare totala de 350,38 milioane lei

Dafora (DAFR)

Firma de foraj si constructii Dafora Medias (DAFR) a raportat in ultimul trimestru al anului trecut un castig net de 10,9 mil. lei, in crestere de peste 10 ori fata de cel realizat in perioada similara din 2010. Rezultatul pozitiv din ultimele trei luni a readus compania pe profit anul trecut, cu un castig net de 3,9 mil. lei, care insa a fost de doua ori mai mic comparativ cu 2010 cand castigul s-a cifrat la 8,1 mil. lei. Afacerile Dafora s-au diminuat anul trecut cu 18%, la 158,6 mil. lei.

Rompetrol Rafinare (RRC)

Rompetrol Rafinare, a inregistrat anul trecut o pierdere in valoare de 719 milioane lei, cu 7% mai mare decat pierderea aferenta anului 2010. Cifra de afaceri din 2011 a crescut cu 43% in comparatie cu anul 2010, pana la 10,174



miliarde lei, dar rezultatul financiar negativ datorat reevaluării datoriilor în valută la un curs nefavorabil (-461 milioane lei) și creșterea cheltuielilor din exploatare cu 44% (10,613 miliarde lei) a influențat negativ rezultatul pentru anul trecut.

Prospectiuni (PRSN)

Prospectiuni a raportat anul trecut un profit brut preliminar de 41,4 mil. lei, de 22 ori mai mare față de castigul din 2010. Creșterea afacerilor a fost susținută puternic de contractele cu Petrom și Romgaz, care au reluat investițiile destinate prospectării zăcămintelor de petrol și gaze în vederea menținerii ratei de înlocuire a rezervelor



Sectorul farmaceutic

	ATB	BIO	SCD
Valoare tranzactionata (lei)	80.740	255.048	164.343
Rulaj precedent (lei)	268.739	154.233	360.045
Variatie saptamanala rulaj	-69,96%	65,36%	-54,35%
Curs inchidere (lei)	0,4116	0,1999	0,8900
Variatie saptamanala	-1,98%	1,99%	2,30%
Capitalizare (mil. euro)	42,78	49,98	84,74
Rulaj ca % din capitalizare	0,04%	0,12%	0,04%
P/E	11,65	15,08	11,76
P/BV	0,82	1,42	1,46
P/S	0,83	2,34	1,57
ROE	7,00%	9,41%	12,42%

Sursa: Prime Transaction

Antibiotice (ATB)

Antibiotice Iasi a finalizat anul 2011 cu un profit net preliminar de peste 20 mil. lei, în creștere cu 60% față de anul anterior după ce afacerile companiei au urcat anul trecut cu 15,7%, ajungând la 281,9 mil. lei.


Biofarm (BIO)

Cifra de afaceri a producătorului de medicamente Biofarm București (BIO) a crescut anul trecut cu 13,5%, la 93,4 milioane lei, de la 82,2 milioane lei în 2010, în timp ce profitul a fost în stagnare, situându-se la 14,5 milioane lei în 2011. Veniturile au avansat cu 12,58%, la 98,8 milioane lei, iar cheltuielile au urcat cu 16,7%, la 81,6 milioane lei.

Zentiva (SCD)

Producătorul de medicamente Zentiva București (SCD), controlat de grupul francez Sanofi, a raportat pentru anul trecut un profit net de 31,57 mil. lei, cu 45% mai mic decât în 2010. Cifra de afaceri s-a redus cu 9,2%, la 235,6 mil. lei, în condițiile în care reducerile comerciale acordate clienților au crescut cu 180%, la 53 mil. lei.





Sectorul constructiilor

	IMP	COTR	PREH	COSC	CEON	PREB
Valoare tranzactionata (lei)	12.466	20.417	1.325	8.355	20.806	7.000
Rulaj precedent (lei)	15.415	3.522	6.920	1.536	22.972	5.794
Variatie saptamanala rulaj	-19,13%	479,72%	-80,85%	444,13%	-9,43%	20,81%
Curs inchidere (lei)	0,1806	23,5000	1,4500	0,2900	0,0400	0,1921
Variatie saptamanala	-7,38%	-4,86%	-0,14%	-12,12%	-18,37%	-2,73%
Capitalizare (mil. euro)	8,25	3,81	16,07	2,65	2,68	2,00
Rulaj ca % din capitalizare	0,03%	0,12%	0,00%	0,07%	0,18%	0,08%
P/E	-	12,99	76,68	9,57	-	7,82
P/BV	0,12	0,17	0,35	0,13	0,35	0,40
P/S	2,52	0,51	1,09	0,47	0,43	0,33
ROE	-7,35%	1,30%	0,45%	1,34%	-19,42%	5,10%

Sursa: Prime Transaction

Impact (IMP)

Dezvoltatorul imobiliar Impact Developer & Constructor (IMP) a raportat anul trecut o pierdere de 21,9 mil. lei, in crestere cu 24,5% fata de anul precedent, in conditiile in care vanzarile s-au prabusit cu 58%, la 14.1 mil. lei.

Prefab (PREH)

Producatorul de BCA Prefab Bucuresti (PREH) a inregistrat anul trecut un declin al afacerilor de 9,4%, la 64,7 mil. lei, dupa ce in ultimul trimestru vanzarile au scazut cu 13,5%. Restrangerea afacerilor s-a vazut si in profitabilitatea companiei care a fost afectata, profitul net raportat anul trecut coborand la 0,9 mil. lei, de la 3.3 mil. lei in 2011

Alte sectoare de activitate

	AZO	CMP	ELMA	BVB	BRK	OLT
Sector activitate	ingrasaminte	subansamble auto	echipamente	burse de valori	investitii financiare	combinat chimic
Valoare tranzactionata (lei)	4.724.848	91.698	365.870	2.048.650	479.713	1.712.979
Rulaj precedent (lei)	4.440.330	71.152	329.410	628.548	178.833	1.039.986
Variatie saptamanala rulaj	6,41%	28,88%	11,07%	225,93%	168,25%	64,71%
Curs inchidere (lei)	2,0000	0,4120	0,2168	33,6000	0,1105	1,0270
Variatie saptamanala	6,95%	1,73%	-5,12%	3,42%	-0,90%	0,69%
Capitalizare (mil. euro)	240,25	20,59	33,47	58,88	7,30	80,45
Rulaj ca % din capitalizare	0,45%	0,10%	0,25%	0,79%	1,50%	0,49%
P/E	3,04	5,23	11,32	15,20	-	-



	AZO	CMP	ELMA	BVB	BRK	OLT
P/BV	0,97	0,31	0,55	2,53	0,50	-0,47
P/S	0,65	0,19	0,30	11,86	12,17	0,23
ROE	31,97%	5,89%	4,85%	16,62%	-20,48%	36,22%

Sursa: Prime Transaction

Azomures (AZO)

Producatorul de ingrasaminte chimice Azomures Targu-Mures (AZO) a inregistrat anul trecut un profit net in crestere de peste doua ori, la 346,2 mil. lei. Afacerile companiei au urcat anul trecut cu 35% si au ajuns la 1,62 mld. lei.

Traderul elvetian de ingrasaminte si cereale Ameropa a finalizat preluarea Azomures Târgu-Mures (AZO), prin firma Pelican Fertilizers, pe care o controleaza. Ameropa trebuie sa lanseze o oferta pentru restul de 24,2% din actiunile Azomures, pe care nu le controleaza.

Compa (CMP)

Producatorul de piese auto Compa Sibiu (CMP) a obtinut in 2011 un profit net de 17,2 mil. lei, cel mai ridicat din istoria companiei si mai mare cu 81% fata de cel realizat anul trecut. Afacerile companiei s-au majorat in 2011 cu 14,9%, ajungand la 475,4 mil. lei.

Bursa de Valori Bucuresti (BVB)

Bursa de Valori Bucuresti (BVB) a raportat pentru anul trecut o cifra de afaceri de 21,73 mil. lei, in crestere cu 66,4% fata de anul precedent, si un profit net de 16,96 mil. lei, de trei ori mai mare decat in 2010.

Lucian Anghel, economistul sef al BCR, este noul presedinte al Bursei de Valori Bucuresti (BVB) dupa ce a fost ales cu aproape 50% din voturi de catre actionarii BVB la AGA din 9 ianuarie 2012.

Consiliul de Administratie al Bursei de Valori Bucuresti (BVB) va propune actionarilor un dividend brut de 2,1417 lei/actiune, de trei ori mai mare fata de cel distribuit anul trecut.

SSIF Broker Cluj (BRK)

Firma de intermediere Broker Cluj (BRK) a finalizat anul trecut cu un rezultat negativ de 15,4 mil. lei, cauzat aproape integral de provizioanele constituite de companie pe fondul deprecierei valorii de piata a portofoliului de actiuni.

Achizițiile și vânzările raportate între emitenți

Societatea	Data	Tinta	Tipul	Numar actiuni	Valoarea (lei)
TLV	29.03.2012	TLV	Cumparare	343,500	376,957
SIF1	29.03.2012	BIO	Cumparare	121,500	23,936
TLV	28.03.2012	TLV	Cumparare	127,500	137,777
SIF1	28.03.2012	BIO	Cumparare	282,500	55,370
SIF1	27.03.2012	BIO	Cumparare	35,500	6,994

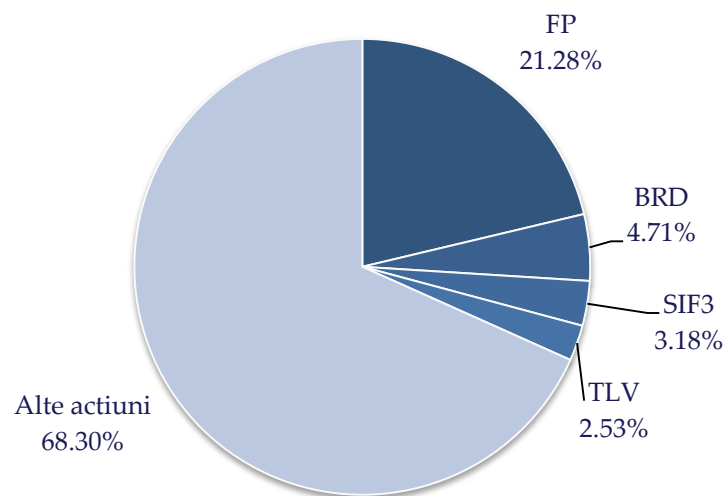


Societatea	Data	Tinta	Tipul	Numar actiuni	Valoarea (lei)
TLV	27.03.2012	TLV	Cumparare	124,500	134,497
TLV	26.03.2012	TLV	Cumparare	120,000	129,480
SIF1	26.03.2012	BIO	Cumparare	364,500	71,078

Sursa: Prime Analyzer

Pe scurt: Banca Transilvania a continuat programul de rascumparari de actiuni proprii, iar SIF1 a facut achizitii la Biofarm (BIO)

Contributia la lichiditatea bursei a celor mai tranzactionate actiuni ale BVB



Sursa: Prime Transaction

Calendarul operatiunilor corporative

Data*	Societate	Operatiune	Pret rev.**
-	-	-	-

* ultima zi in care se pot cumpara actiuni pentru a beneficia de operatiunea respectiva

** pretul teoretic de revenire dupa trecerea in perioada ex-right

Evolutia companiilor monitorizate

Denumire	P/E	P/BV	P/S	ROE (%)	Curs 23.03.2012	Curs 30.03.2012	Variatie (%)
Artego Tg. Jiu (ARTE)	6,41	0,35	0,14	5,51%	2,5000	2,8000	12,00%
Petrom Bucuresti (SNP)	6,25	1,12	1,04	17,83%	0,3800	0,4149	9,18%
Azomures Tg. Mures (AZO)	3,04	0,97	0,65	31,97%	1,8700	2,0000	6,95%
SIF Oltenia (SIF5)	9,73	0,50	6,10	12,78%	1,3220	1,4000	5,90%
Banca Transilvania Cluj (TLV)	15,35	0,95	0,34	6,20%	1,0810	1,1410	5,55%
Transgaz Medias (TGN)	7,36	1,09	2,14	14,85%	233,0000	244,9500	5,13%



SIF Transilvania (SIF3)	3,75	0,56	2,39	27,00%	0,6800	0,7130	4,85%
Teraplast Bistrita (TRP)	-	0,52	0,34	-6,95%	0,2304	0,2400	4,17%
Rompetrol Rafinare Constanta (RRC)	-	-12,49	0,17	522,41%	0,0375	0,0390	4,00%
SIF Muntenia (SIF4)	8,96	0,46	2,97	5,74%	0,7000	0,7250	3,57%
Bursa de Valori Bucuresti (BVB)	15,20	2,53	11,86	16,62%	32,4900	33,6000	3,42%
Fondul Proprietatea (FP)	15,05	0,50	13,25	4,89%	0,5800	0,5940	2,41%
Zentiva Bucuresti (SCD)	11,76	1,46	1,57	12,42%	0,8700	0,8900	2,30%
Prodplast Bucuresti (PPL)	5,76	0,36	0,31	6,17%	0,9700	0,9900	2,06%
Biofarm Bucuresti (BIO)	15,08	1,42	2,34	9,41%	0,1960	0,1999	1,99%
Alumil Rom Industry Bucuresti (ALU)	9,67	0,53	0,48	5,47%	1,1200	1,1400	1,79%
Compa Sibiu (CMP)	5,23	0,31	0,19	5,89%	0,4050	0,4120	1,73%
Alro Slatina (ALR)	9,15	1,38	0,94	15,04%	2,9000	2,9480	1,66%
Artrom Slatina (ART)	2,50	0,39	0,20	15,74%	1,4300	1,4500	1,40%
Banca Carpatica Sibiu (BCC)	-	0,82	0,30	-14,12%	0,0530	0,0535	0,94%
Oltchim Rm. Valcea (OLT)	-	-0,47	0,23	36,22%	1,0200	1,0270	0,69%
SIF Moldova (SIF2)	3,54	0,55	2,06	33,91%	1,3010	1,3050	0,31%
Rompetrol Well Services Ploiesti (PTR)	5,21	0,63	0,85	12,11%	0,2900	0,2905	0,17%
Prospectiuni Bucuresti (PRSN)	3,75	0,39	0,53	10,50%	0,1799	0,1800	0,06%
Altur Slatina (ALT)	68,63	0,24	0,19	0,35%	0,0315	0,0315	0,00%
BRD-GSG Bucuresti (BRD)	15,95	1,45	0,34	9,11%	10,6600	10,6500	-0,09%
Prefab Bucuresti (PREH)	76,68	0,35	1,09	0,45%	1,4520	1,4500	-0,14%
SIF Banat-Crisana (SIF1)	9,29	0,45	4,13	9,80%	1,0700	1,0670	-0,28%
Comelf Bistrita (CMF)	46,67	1,36	0,30	2,91%	1,8500	1,8400	-0,54%
Turism Felix Baile Felix (TUFE)	11,71	0,46	1,63	3,89%	0,1600	0,1590	-0,62%
Transelectrica Bucuresti (TEL)	12,90	0,48	0,40	3,70%	16,0200	15,8900	-0,81%
SSIF Broker Cluj (BRK)	-	0,50	12,17	-20,48%	0,1115	0,1105	-0,90%
Oil Terminal Constanta (OIL)	270,85	0,28	0,84	0,10%	0,1695	0,1676	-1,12%
Condmag Brasov (COMI)	73,37	0,47	0,55	0,64%	0,1658	0,1630	-1,69%
Antibiotice Iasi (ATB)	11,65	0,82	0,83	7,00%	0,4199	0,4116	-1,98%
Albalact Oiejdea (ALBZ)	69,03	1,48	0,36	2,15%	0,1848	0,1800	-2,60%
Prebet Aiud (PREB)	7,82	0,40	0,33	5,10%	0,1975	0,1921	-2,73%
Socep Constanta (SOCP)	12,35	0,88	1,50	7,08%	0,2655	0,2575	-3,01%
Erste Group Bank (EBS)	-	0,49	1,26	-3,48%	79,9000	76,9500	-3,69%
Transilvania Constructii (COTR)	12,99	0,17	0,51	1,30%	24,7000	23,5000	-4,86%
Electromagnetica Bucuresti (ELMA)	11,32	0,55	0,30	4,85%	0,2285	0,2168	-5,12%
Armax Gaz Medias (ARAX)	12,57	-	0,58	-%	0,0808	0,0765	-5,32%
Turbomecanica Bucuresti (TBM)	-	0,23	0,34	-28,75%	0,0449	0,0425	-5,35%
Dafora Medias (DAFR)	15,24	0,37	0,37	2,43%	0,0615	0,0574	-6,67%
Amonil Slobozia (AMO)	-	0,21	1,41	-34,94%	0,0131	0,0122	-6,87%
Impact Bucuresti (IMP)	-	0,12	2,52	-7,35%	0,1950	0,1806	-7,38%
Iproeb Bistrita (IPRU)	6,43	0,71	0,40	10,99%	1,0500	0,9590	-8,67%
IAR Brasov (IARV)	10,88	0,33	0,33	3,05%	1,3730	1,2410	-9,61%
Comnord Bucuresti (COSC)	9,57	0,13	0,47	1,34%	0,3300	0,2900	-12,12%
Cemacon Zalau (CEON)	-	0,35	0,43	-19,42%	0,0490	0,0400	-18,37%

Sursa: Prime Transaction



Cum te ajuta Prime Analyzer?

Starea pietei, luni, in jur de ora 14:30

Vrei sa stii recomandarile noastre pentru fiecare emitent si la ce ne asteptam in aceasta saptamana?

Ideile de tranzactionare, in cursul saptamanii, dimineata

Vrei sa stii ce societati sunt interesante atat fundamental cat si tehnic in perioada urmatoare?

Raportul saptamanal, la sfarsitul saptamanii

Ce s-a intamplat saptamana aceasta pe bursa, ce stiri au miscat preturile, ce actiuni au cumparat institutionalii, ce a crescut si ce a scazut, cum au evoluat actiunile pe sectoare si nu numai?

Intra in Prime Analyzer apasand pe „Prime Analyzer” dupa ce te autentifici si informeaza-te in fiecare zi!

Descopera in Prime Analyzer: Graficele intraday pentru toti emitentii, Comparatia Rapida, Rezultatele financiare preliminate pe 2010, Stirile sortate pe emitent, Tranzactiile persoanelor initiate, si multe altele...



Politica SSIF Prime Transaction SA privind recomandarile pentru investitii in instrumente financiare

Materialele ce contin recomandari de investitii realizate de catre SSIF Prime Transaction SA au un scop informativ, SSIF Prime Transaction SA nu isi asuma responsabilitatea pentru tranzactiile efectuate pe baza acestor informatii. Datele utilizate pentru redactarea materialului au fost obtinute din surse considerate de noi a fi de incredere, insa nu putem garanta corectitudinea si completitudinea lor. SSIF Prime Transaction SA si autorii acestui material ar putea detine in diferite momente valori mobiliare la care se face referire in aceste materiale sau ar putea actiona ca formator de piata pentru acestea. Materialele pot include date si informatii publicate de societatea emitenta prin diferite mijloace (rapoarte, comunicate, presa, hotarari AGA/AGEA etc.) precum si date de pe diverse pagini web.

Informatiile cuprinse in acest raport exprima anumite opinii legate de o clasa de valori mobiliare. Decizia finala de cumparare sau vanzare a acestora trebuie luata in mod independent de fiecare investitor in parte, pe baza unui numar cat mai mare de opinii si analize.

SSIF Prime Transaction SA si realizatorii acestui raport nu isi asuma niciun fel de obligatie pentru eventuale pierderi suferite in urma folosirii acestor informatii. De asemenea nu sunt raspunzatori pentru veridicitatea si calitatea informatiilor obtinute din surse publice sau direct de la emitenti. Daca prezentul raport include recomandari, acestea se refera la investitii in actiuni pe termen mediu si lung. SSIF Prime Transaction SA avertizeaza clientul ca performantele anterioare nu reprezinta garantii ale performantelor viitoare.

Istoricul rapoartelor publicate si a recomandarilor formulate de SSIF Prime Transaction SA se gaseste pe site-ul www.primet.ro. Rapoartele sunt realizate de angajatii SSIF Prime Transaction SA, dupa cum sunt identificati in continutul acestora si avand functiile descrise in acest site la rubrica *echipa*.

Rapoartele se pot actualiza/modifica pe parcurs, la momentul la care SSIF Prime Transaction SA considera necesar. Data la care se publica/modifica un raport este identificata in continutul acestuia si/sau in canalul de distributie folosit.

SSIF Prime Transaction SA aplica masuri de ordin administrativ si organizatoric pentru prevenirea si evitarea conflictelor de interese in ceea ce priveste recomandarile, inclusiv modalitati de protectie a informatiilor, prin separarea activitatilor de analiza si research de alte activitati ale companiei, prezentarea tuturor informatiilor relevante despre potentiale conflicte de interese in cadrul rapoartelor, pastrarea unei obiectivitati permanente in rapoartele si recomandarile prezentate.

Investitorii sunt avertizati ca orice strategie, grafic, metodologie sau model sunt mai degraba forme de estimare si nu pot garanta un profit cert. Investitia in valori mobiliare este caracterizata prin riscuri, inclusiv riscul unor pierderi pentru investitori.

Autoritatea cu atributii de supraveghere a SSIF Prime Transaction SA este Comisia Nationala a Valorilor Mobiliare, <http://www.cnvmr.ro>

Aceste informatii sunt prezentate in conformitate cu Regulamentul CNVM 15/2006 privind recomandarile pentru investitii in instrumente financiare.



Bucuresti, Sector 3, str. Caloian Judetul nr.22, 031114

+4021 321 40 88; +4 0749 044 045

E-mail: office@primet.ro; fax: +4021 321 40 90

Decizie CNVM Nr. 1841/17.06.2003

WWW.PRIMET.RO